
2017 대학원 평가 준비를 위한 일반대학원 자체진단 보고서

2015. 12. 27.

기획조정본부 평가기획팀

개요

1. 진단 목적

- 2017 시행예정인 대학원평가에 대비하기 위하여 2015 일반대학원 시범평가 편람(안)에 포함된 정량지표를 활용하여 주요 대학과의 비교 분석
- 정량지표 뿐만 아니라 추후 본 평가 대비 자체 점검의 기회로 활용

2. 비교 대상 일반대학원

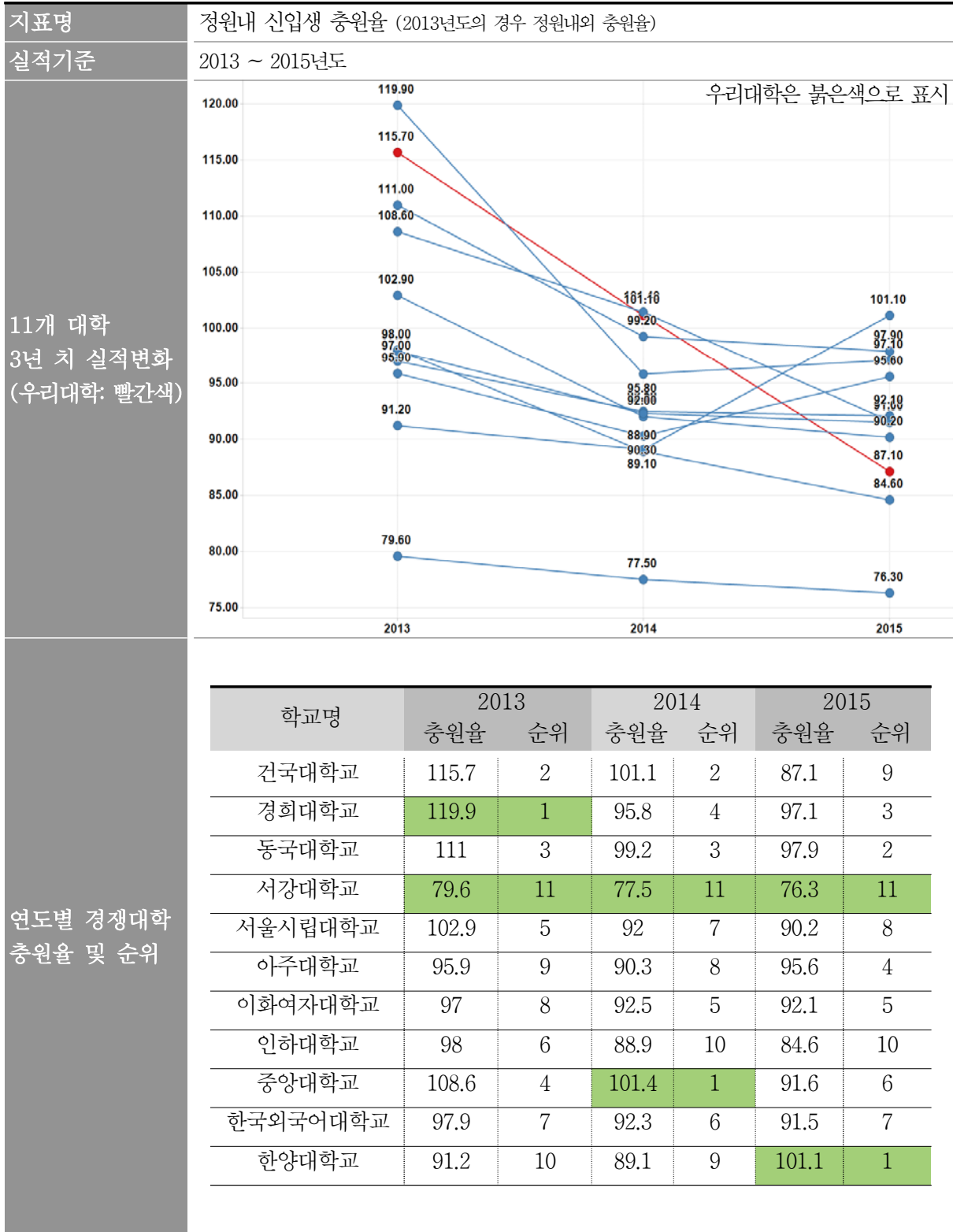
- 경희대학교, 동국대학교, 서강대학교, 서울시립대학교, 아주대학교, 이화여자대학교, 인하대학교, 중앙대학교, 한국외국어대학교, 한양대학교

3. 비교 정량지표

지표명	지표계산법	비고
신입생 충원율(정원내)	(정원내 입학자/ 입학정원) X 100% <ul style="list-style-type: none">• 예시 - 2013년도 공시 자료• 정원내입학자: 2012년 9월(후기)과 2013년도 3월(전기)의 정원내 입학자 합• 입학정원: 학칙에서 정한 2013년도 신입생 입학정원	2013,2014,2015 3년 치 자료 정보공시 자료 활용
외국인 학생 비율	(외국인 재적생/ 전체 재학생수) X 100% <ul style="list-style-type: none">• 예시 - 2013년도 공시 자료• 외국인 재적생: 2013. 4. 1. 외국인 재적생(재학생+휴학생)• 전체 재학생수: 2013. 4. 1. 전체 재학생	
재학생 충원율(정원내)	(정원내 재학생/ 학생정원) X 100% <ul style="list-style-type: none">• 예시 - 2013년도 공시 자료• 정원내 재학생: 2013. 4. 1. 석, 박, 통합과정 재학생• 학생정원: 입학정원 자연인수 계(2012 + 2013 입학정원 합)	
중도탈락학생 비율	(중도탈락학생/재적학생) X 100% <ul style="list-style-type: none">• 예시 - 2013년도 공시 자료• 중도탈락학생: 2012. 3. 1. ~ 2013. 2. 28. 제적생과 자퇴생의 합• 재적학생: 2013. 4. 1. 현재 재학생수와 휴학생 수의 합	

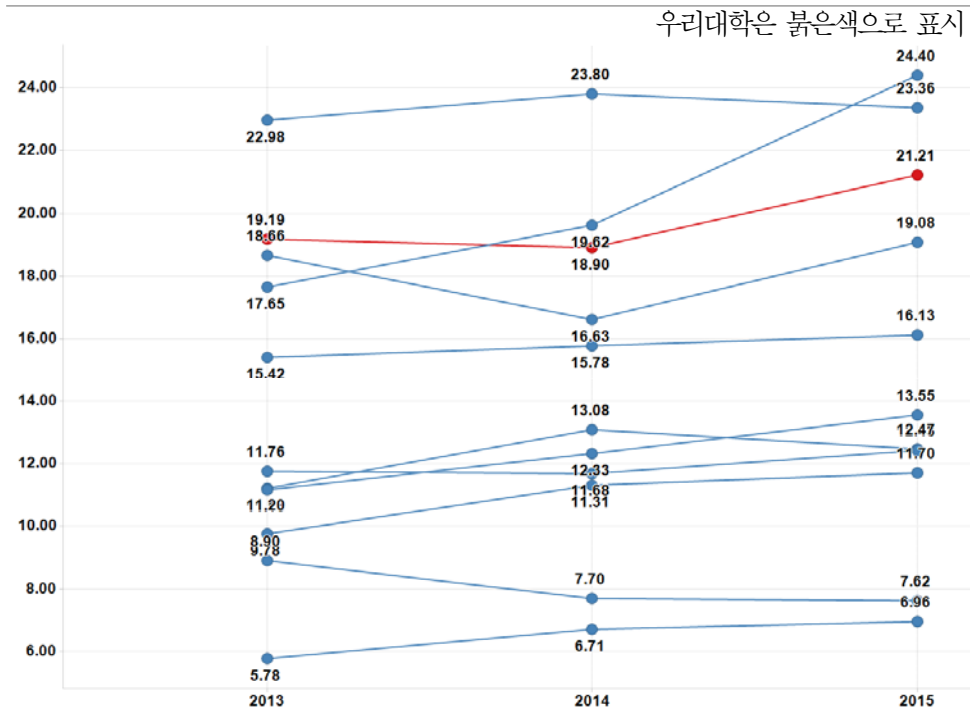
지표명	지표계산법	비고
졸업생 순수 취업률	<ul style="list-style-type: none"> • (취업자 / 졸업자-산정제외자) X 100% • 예시 - 2013년도 공시 자료 • 취업자: 2012년 8월과 2013년 2월 졸업자 중 2013. 6. 1. 직장건강보험 가입자와 해외취업자, 영농업종사자 • 졸업자: 2012년 8월과 2013년 2월 졸업자의 합 • 취업제외자: 졸업자 중 진학자, 입대자, 취업 불가능자, 외국인유학생, 건강보험 직장가입제외대상의 합 	
학생 1인당 장학금	<ul style="list-style-type: none"> • (교내장학금 + 교외장학금)/ 재학생 X 100% • 예시 - 2013년도 공시 자료 • 교내장학금: 등록금 및 기금 등의 자체예산에서 지급한 장학금 • 교외장학금: 외부재원으로 학생에게 지급된 장학금 • 재학생: 2012. 4. 1. 재학생수 	

II. 지표별 현황



지표명	외국인 학생 비율
실적기준	2013 ~ 2015년도

11개 대학
3년 치 실적변화
(우리대학: 빨간색)

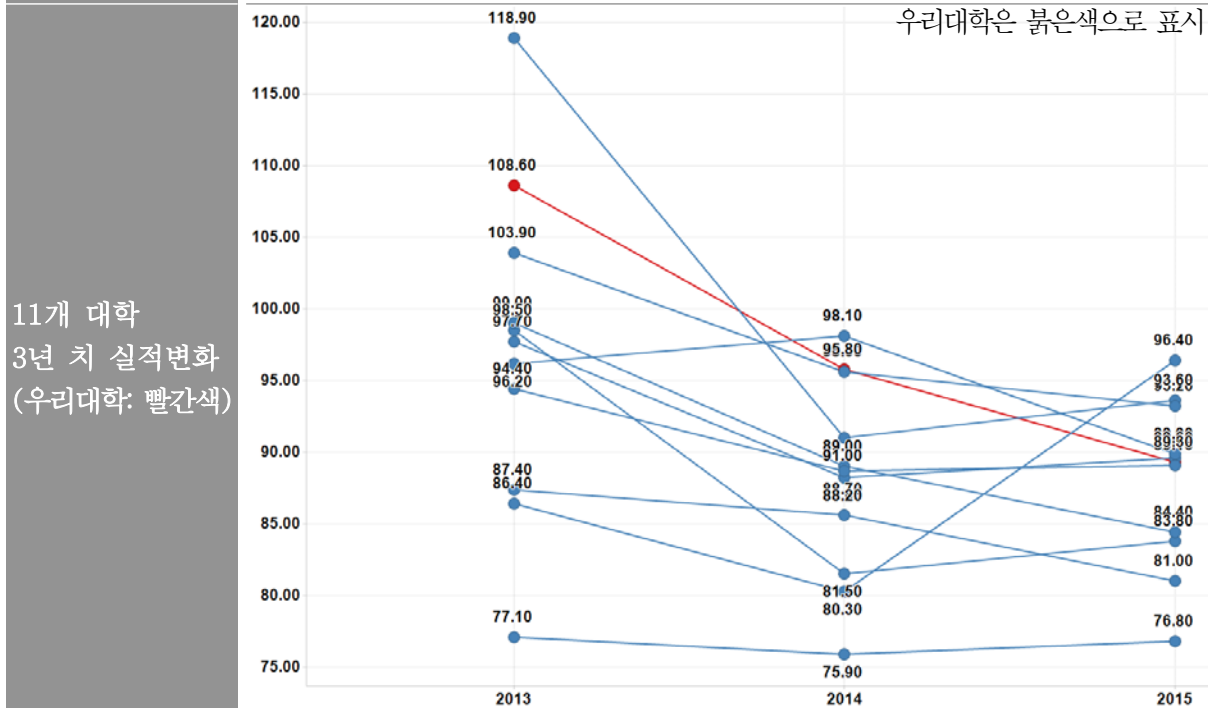


연도별 경쟁대학
외국인학생비율 및
순위

학교명	2013		2014		2015	
	비율	순위	비율	순위	비율	순위
건국대학교	19.2	2	18.9	3	21.2	3
경희대학교	23.0	1	23.8	1	23.4	2
동국대학교	17.7	4	19.6	2	24.4	1
서강대학교	8.9	10	7.7	10	7.6	10
서울시립대학교	11.2	7	13.1	6	12.5	7
아주대학교	11.8	6	11.7	8	12.4	8
이화여자대학교	5.8	11	6.7	11	7.0	11
인하대학교	11.2	8	12.3	7	13.6	6
중앙대학교	15.4	5	15.8	5	16.1	5
한국외국어대학교	18.7	3	16.6	4	19.1	4
한양대학교	9.8	9	11.3	9	11.7	9

지표명 재학생 충원율 (2013년도의 경우 정원내외 충원율)

실적기준 2013 ~ 2015년도

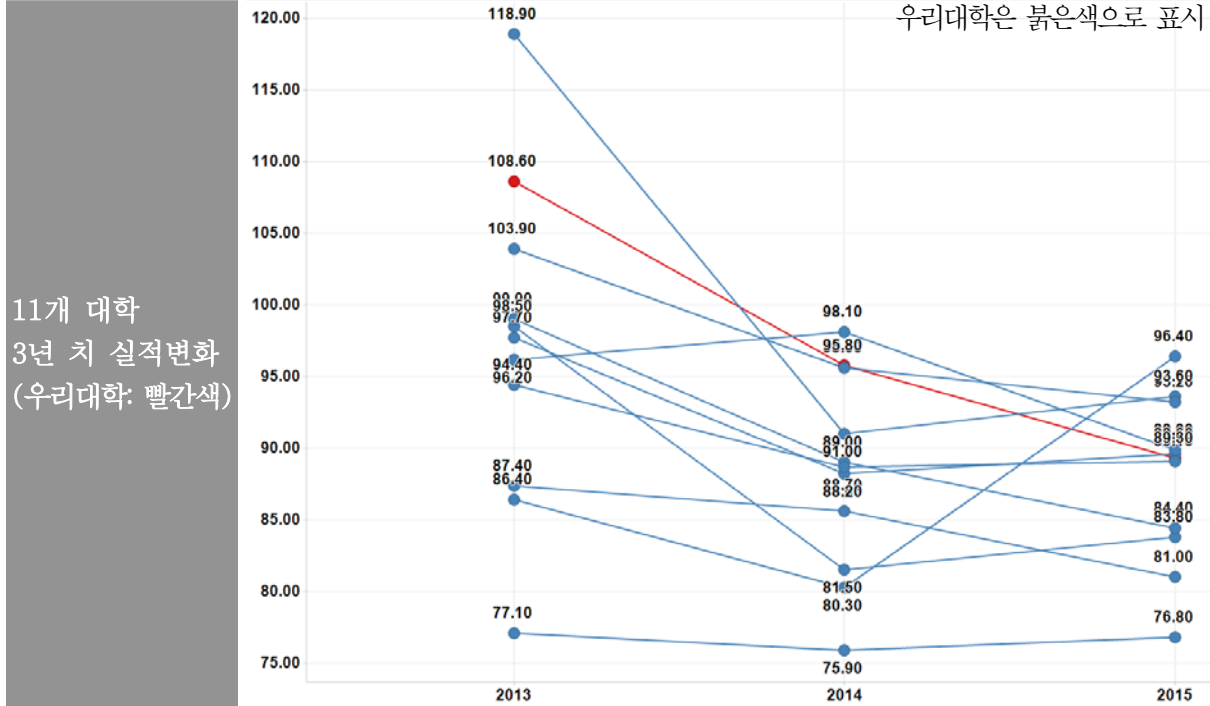


연도별 경쟁대학 충원율 및 순위

학교명	2013		2014		2015	
	충원율	순위	충원율	순위	충원율	순위
건국대학교	108.6	2	95.8	2	89.3	6
경희대학교	118.9	1	91	4	93.6	2
동국대학교	98.5	5	81.5	9	83.8	9
서강대학교	77.1	11	75.9	11	76.8	11
서울시립대학교	97.7	6	88.2	7	89.6	5
아주대학교	99	4	89	5	84.4	8
이화여자대학교	94.4	8	88.7	6	89.1	7
인하대학교	103.9	3	95.6	3	93.2	3
중앙대학교	96.2	7	98.1	1	89.9	4
한국외국어대학교	87.4	9	85.6	8	81	10
한양대학교	86.4	10	80.3	10	96.4	1

지표명 재학생 충원율 (2013년도의 경우 정원내외 충원율)

실적기준 2013 ~ 2015년도

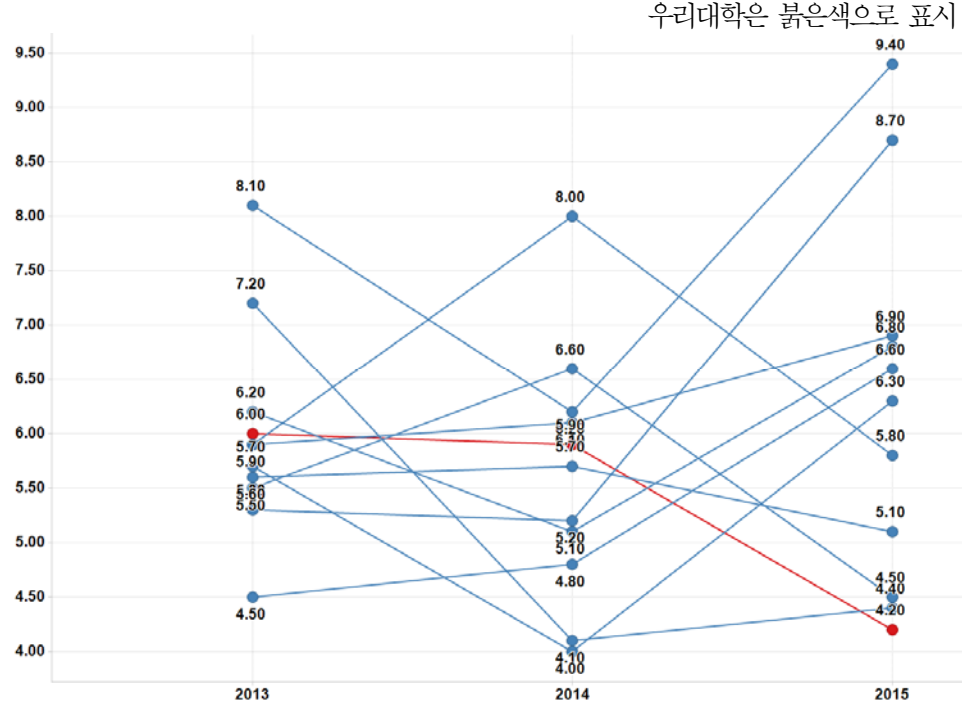


연도별 경쟁대학 충원율 및 순위

학교명	2013		2014		2015	
	충원율	순위	충원율	순위	충원율	순위
건국대학교	108.6	2	95.8	2	89.3	6
경희대학교	118.9	1	91	4	93.6	2
동국대학교	98.5	5	81.5	9	83.8	9
서강대학교	77.1	11	75.9	11	76.8	11
서울시립대학교	97.7	6	88.2	7	89.6	5
아주대학교	99	4	89	5	84.4	8
이화여자대학교	94.4	8	88.7	6	89.1	7
인하대학교	103.9	3	95.6	3	93.2	3
중앙대학교	96.2	7	98.1	1	89.9	4
한국외국어대학교	87.4	9	85.6	8	81	10
한양대학교	86.4	10	80.3	10	96.4	1

지표명	중도탈락학생 비율
실적기준	2013 ~ 2015년도

11개 대학
3년 치 실적변화
(우리대학: 빨간색)

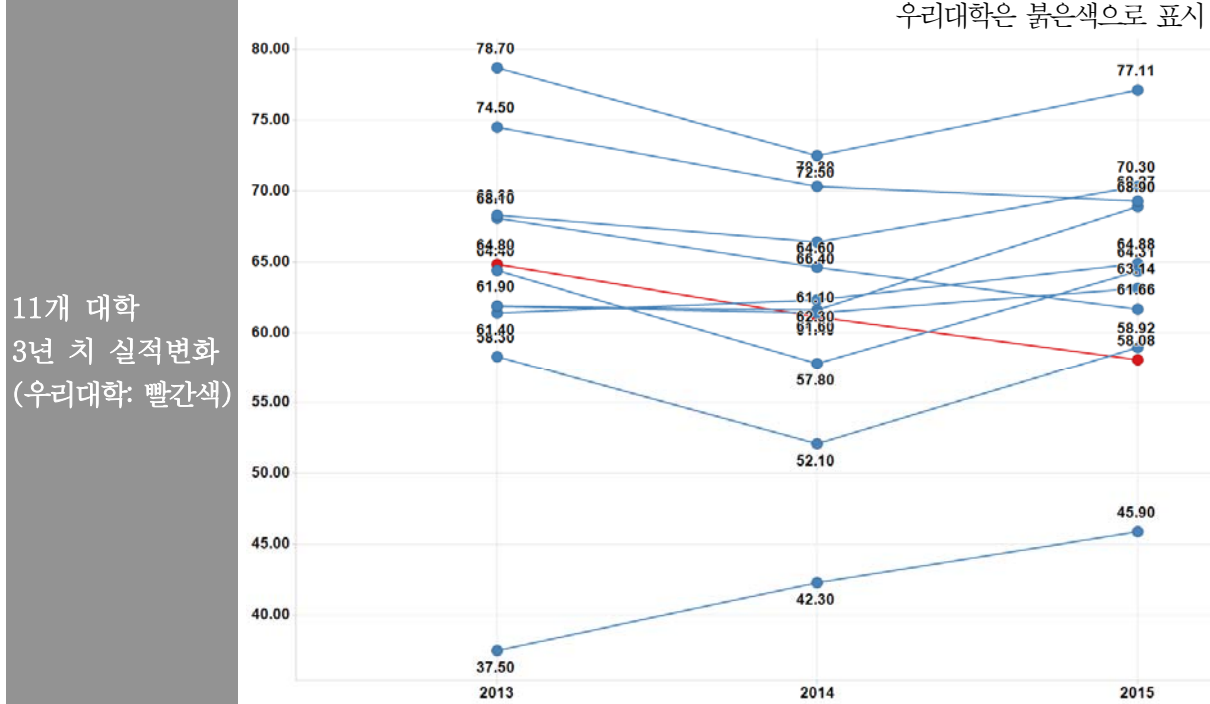


연도별 경쟁대학
중도탈락학생 비율
및 순위

학교명	2013		2014		2015	
	비율	순위	비율	순위	비율	순위
건국대학교	6	8	5.9	7	4.2	1
경희대학교	5.6	4	5.7	6	5.1	4
동국대학교	8.1	11	6.2	9	9.4	11
서강대학교	5.7	5	4	1	6.3	6
서울시립대학교	5.5	3	6.6	10	4.5	3
아주대학교	6.2	9	5.1	4	6.8	8
이화여자대학교	5.9	7	6.1	8	6.9	9
인하대학교	7.2	10	4.1	2	4.4	2
중앙대학교	5.3	2	5.2	5	8.7	10
한국외국어대학교	5.9	7	8	11	5.8	5
한양대학교	4.5	1	4.8	3	6.6	7

지표명 졸업생 순수 취업률

실적기준 2013 ~ 2015년도

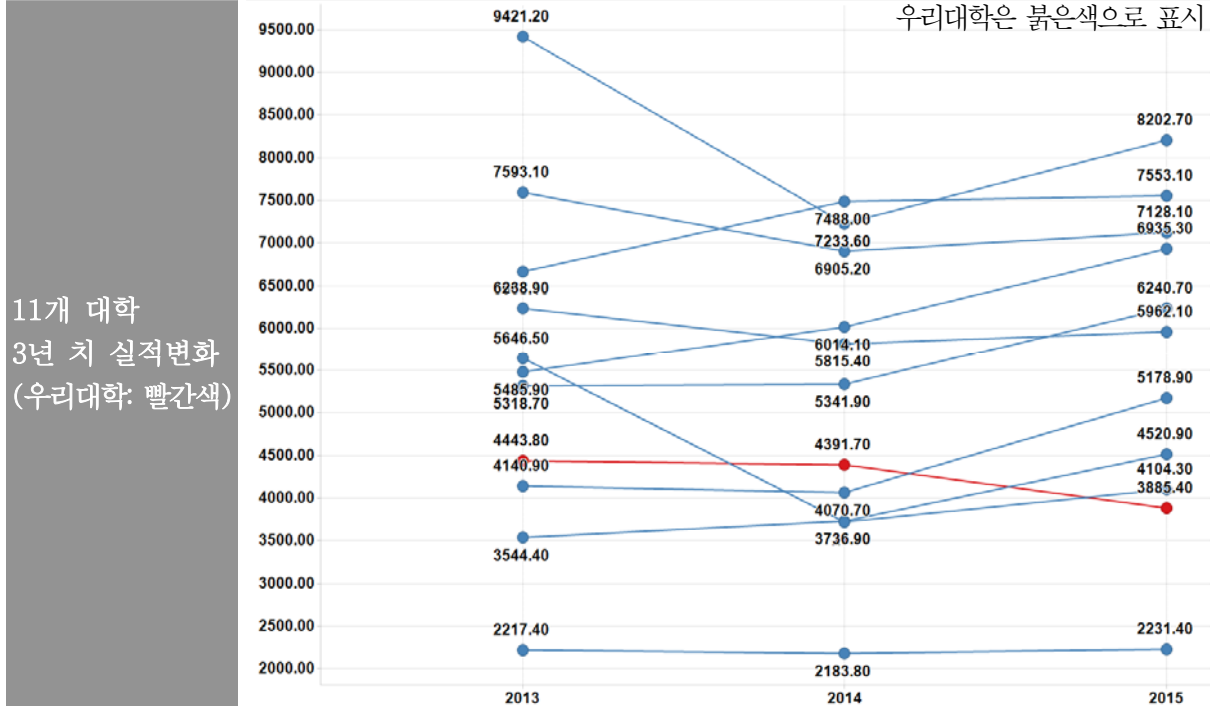


연도별 경쟁대학 취업률 및 순위

학교명	2013		2014		2015	
	취업률	순위	취업률	순위	취업률	순위
건국대학교	64.8	5	61.1	8	58.1	10
경희대학교	61.4	9	62.3	5	64.9	5
동국대학교	68.1	4	64.6	4	61.7	8
서강대학교	64.4	6	57.8	9	64.3	6
서울시립대학교	61.9	7	61.6	6	68.9	4
아주대학교	78.7	1	72.5	1	77.1	1
이화여자대학교	58.3	10	52.1	10	58.9	9
인하대학교	74.5	2	70.3	2	69.3	3
중앙대학교	61.9	7	61.4	7	63.1	7
한국외국어대학교	37.5	11	42.3	11	45.9	11
한양대학교	68.3	3	66.4	3	70.3	2

지표명 대학원생 1인당 장학금

실적기준 2013 ~ 2015년도



연도별 경쟁대학 1인당장학금액 (단위: 천원) 및 순위

학교명	2013		2014		2015	
	금액	순위	금액	순위	금액	순위
건국대학교	4,443.8	8	4,391.7	7	3,885.4	10
경희대학교	5,485.9	6	6,014.1	4	6,935.3	4
동국대학교	6,238.9	4	5,815.4	5	5,962.1	6
서강대학교	7,593.1	2	6,905.2	3	7,128.1	3
서울시립대학교	2,217.4	11	2,183.8	11	2,231.4	11
아주대학교	6,668.1	3	7,488	1	7,553.1	2
이화여자대학교	4,140.9	9	4,070.7	8	5,178.9	7
인하대학교	9,421.2	1	7,233.6	2	8,202.7	1
중앙대학교	5,318.7	7	5,341.9	6	6,240.7	5
한국외국어대학교	3,544.4	10	3,736.9	9	4,520.9	8
한양대학교	5,646.5	5	3,727.7	10	4,104.3	9

II. 지표별 세부 현황

지표명	분석												
신입생 충원율(정원내)	<ul style="list-style-type: none"> 최근 3년(2013~2015) 동안 신입생 충원율이 지속적으로 감소하여 신입생 확충에 대한 원인 분석 및 대책 마련이 시급 												
	<table border="1"> <thead> <tr> <th>구분</th> <th>2013</th> <th>2014</th> <th>2015</th> </tr> </thead> <tbody> <tr> <td>우리대학실적</td> <td>115.7</td> <td>101.1</td> <td>87.1</td> </tr> <tr> <td>경쟁대학평균</td> <td>101.60</td> <td>92.73</td> <td>91.37</td> </tr> </tbody> </table>	구분	2013	2014	2015	우리대학실적	115.7	101.1	87.1	경쟁대학평균	101.60	92.73	91.37
	구분	2013	2014	2015									
	우리대학실적	115.7	101.1	87.1									
경쟁대학평균	101.60	92.73	91.37										
<ul style="list-style-type: none"> 특히 2015우리대학 충원율은 경쟁대학평균에 미치지 못함 													
외국인 학생 비율	<ul style="list-style-type: none"> 우리대학의 외국인 학생 비율은 최근 3년간 증가추세이며, 경쟁대학 대비 우수한 외국인비율 실적을 보이고 있음 												
	<table border="1"> <thead> <tr> <th>구분</th> <th>2013</th> <th>2014</th> <th>2015</th> </tr> </thead> <tbody> <tr> <td>우리대학실적</td> <td>19.19</td> <td>18.90</td> <td>21.23</td> </tr> <tr> <td>경쟁대학평균</td> <td>13.86</td> <td>14.32</td> <td>15.35</td> </tr> </tbody> </table>	구분	2013	2014	2015	우리대학실적	19.19	18.90	21.23	경쟁대학평균	13.86	14.32	15.35
	구분	2013	2014	2015									
	우리대학실적	19.19	18.90	21.23									
경쟁대학평균	13.86	14.32	15.35										
<ul style="list-style-type: none"> 특히 2015우리대학 충원율은 경쟁대학평균에 미치지 못함 													
재학생 충원율(정원내)	<ul style="list-style-type: none"> 신입생 충원율 감소에 비례하여 최근 3년(2013~2015) 재학생 충원율 역시 감소 추세임 												
	<table border="1"> <thead> <tr> <th>구분</th> <th>2013</th> <th>2014</th> <th>2015</th> </tr> </thead> <tbody> <tr> <td>우리대학실적</td> <td>108.6</td> <td>95.8</td> <td>89.3</td> </tr> <tr> <td>경쟁대학평균</td> <td>97.1</td> <td>88.15</td> <td>87.92</td> </tr> </tbody> </table>	구분	2013	2014	2015	우리대학실적	108.6	95.8	89.3	경쟁대학평균	97.1	88.15	87.92
	구분	2013	2014	2015									
	우리대학실적	108.6	95.8	89.3									
경쟁대학평균	97.1	88.15	87.92										
<ul style="list-style-type: none"> 특히 2015우리대학 충원율은 경쟁대학평균에 미치지 못함 													
중도탈락학생 비율	<ul style="list-style-type: none"> 우리대학의 중도탈락학생 비율은 최근 3년간 감소추세이며, 2015년은 경쟁대학 대비 우수한 실적을 보임 												
	<table border="1"> <thead> <tr> <th>구분</th> <th>2013</th> <th>2014</th> <th>2015</th> </tr> </thead> <tbody> <tr> <td>우리대학실적</td> <td>6.0</td> <td>5.9</td> <td>4.2</td> </tr> <tr> <td>경쟁대학평균</td> <td>5.9</td> <td>5.6</td> <td>6.2</td> </tr> </tbody> </table>	구분	2013	2014	2015	우리대학실적	6.0	5.9	4.2	경쟁대학평균	5.9	5.6	6.2
	구분	2013	2014	2015									
	우리대학실적	6.0	5.9	4.2									
경쟁대학평균	5.9	5.6	6.2										
<ul style="list-style-type: none"> 특히 2015우리대학 충원율은 경쟁대학평균에 미치지 못함 													
졸업생 순수 취업률	<ul style="list-style-type: none"> 우리대학 졸업생 순수취업률은 최근 3년간 감소추세이며, 비교대학과의 실적 격차가 커지고 있음 												
	<table border="1"> <thead> <tr> <th>구분</th> <th>2013</th> <th>2014</th> <th>2015</th> </tr> </thead> <tbody> <tr> <td>우리대학실적</td> <td>64.8</td> <td>61.1</td> <td>58.1</td> </tr> <tr> <td>경쟁대학평균</td> <td>63.6</td> <td>61.2</td> <td>63.8</td> </tr> </tbody> </table>	구분	2013	2014	2015	우리대학실적	64.8	61.1	58.1	경쟁대학평균	63.6	61.2	63.8
	구분	2013	2014	2015									
	우리대학실적	64.8	61.1	58.1									
경쟁대학평균	63.6	61.2	63.8										
<ul style="list-style-type: none"> 특히 2015우리대학 충원율은 경쟁대학평균에 미치지 못함 													
학생 1인당 장학금	<ul style="list-style-type: none"> 우리대학 학생 1인당 장학금은 최근 3년간 감소추세이며, 비교대학과의 실적 격차가 매우 큼 (단위: 천원) 												
	<table border="1"> <thead> <tr> <th>구분</th> <th>2013</th> <th>2014</th> <th>2015</th> </tr> </thead> <tbody> <tr> <td>우리대학실적</td> <td>4,443.8</td> <td>4,391.7</td> <td>3,885.4</td> </tr> <tr> <td>경쟁대학평균</td> <td>5,519.4</td> <td>5,173.5</td> <td>5,631.1</td> </tr> </tbody> </table>	구분	2013	2014	2015	우리대학실적	4,443.8	4,391.7	3,885.4	경쟁대학평균	5,519.4	5,173.5	5,631.1
	구분	2013	2014	2015									
	우리대학실적	4,443.8	4,391.7	3,885.4									
경쟁대학평균	5,519.4	5,173.5	5,631.1										
<ul style="list-style-type: none"> 특히 2015우리대학 충원율은 경쟁대학평균에 미치지 못함 													

Ⅲ. 종합 및 논의

1. 강점

- 외국인학생 비율과 중도탈락 학생 비율에서 비교 대학 대비 경쟁력이 있음
- 2개 지표 모두 지속적으로 실적이 개선되고 있음
- 그러나 중도탈락 비율 감소는 실제 재적학생비율(신입생 충원율, 재학생충원율) 감소와 연관성이 있으므로 추가분석이 필요함

2. 약점

- 신입생 충원율, 재학생충원율, 졸업생취업률, 학생 1인당 장학금은 실적이 지속적으로 감소하고 있으며, 경쟁대학과의 격차 역시 점점 커지고 있음
- 충원율(신입생 및 재학생) 감소와 장학금 감소와의 연관성을 구체적으로 파악할 필요가 있음
- 학부를 비롯하여 대학원의 졸업생취업률 역시 비교대학 대비 저조하므로 이에 대한 구체적인 대책 수립이 시급함

3. 결과 활용방안

- 2017 대학원평가 및 대학원 발전계획 수립의 기초자료로 활용함과 동시에 지속적인 모니터링을 통하여 대학원 역량강화를 도모함